

Shrnovací dveře

Největší výrobce
shrnovacích dveří v ČR



dveře

LUCIANA

dveře

S POTISKEM

obložka zárubní

MODULO

dveře

PIONEER

dveře

KOŽENKOVÉ

dveře

PLATINUM

www.hopa.cz



hopa



PRÍZNIVÁ CENA

značná úspora finančních prostředků



JEDNODUCHÁ MONTÁŽ

instalaci dveří zvládne každý domácí kutil



ÚSPORA MÍSTA

shrnovací dveře zabírají jen 20 % místa potřebného pro běžné dveře



VÝBĚR VZHLEDU

rozmanitý výběr barev včetně imitací dřeva



OBLOŽKA DVEŘÍ

v dekoru dveří řady LUCIANA, vhodně doplní vzhled shrnovacích dveří

Typy shrnovacích dveří

- Luciana** Nejoblíbenější model shrnovacích dveří s velkým výběrem barev a doplňků. Možnost výroby dveří na míru dle požadavků zákazníka. Dlouhá záruka 5 let!
- Platinum** Varianta plastových shrnovacích dveří s prosklením v celé délce lamely.
- Pioneer** Zcela nový typ dveří vyrobených z vysoce pevného PVC s patentovaným tichým chodem.
- Koženkové** Nabídka čtyř barevných variant, plné nebo s prosklením.



Plné
Luciana design třešeň
bez prosklení



Prosklené
Luciana color bílé
se třemi řadami skel



Dvoukřídle provedení
Luciana color hnědá + obložka MODULO
dvoukřídle provedení se zámkem, 4 řady skel



levé / pravé otevření
Luciana design třešeň + obložka MODULO
levostranné otevření, 3 řady skel

Harmonikový efekt

Harmonikovým efektem nazýváme zvlnění shrnovacích dveří po jejich úplném dovržení. Tento jev je dán konstrukcí dveří z jednotlivých lamel.

Dveře bez harmonikového efektu vzniknou tehdy, je-li maximální šířka dveří stejná jako šířka stavebního otvoru. To znamená, že pokud dveře o maximální šířce 88,5 cm instalujeme do otvoru 88,5 cm, budou dveře v zavřeném stavu téměř rovné.

Harmonikový efekt vzniká tehdy, je-li výrobní šířka dveří větší než šířka stavebního otvoru. Například u dveří Luciana pro stavební otvor o šířce 90 cm je nutné použít dveře o šířce 104 cm. Dveře budou po jejich úplném dovržení mírně zvlněné - vzniká harmonikový efekt.



Shrnovací dveře LUCIANA



- Standardní rozměr dveří 73 x 200 cm.
- Rozměr lamely 15,5 x 200 cm (šířka x výška), tloušťka lamely 10 mm.
- Možnost rozšíření či zkrácení dveří.
- Maximální šířka dveří je 197 cm(1 x dveře + nosný profil 1 m + 8 př.lamel).
- Otevřené dveře 73,5 cm zaberou ve stav. otvoru 15 cm.
- Zavírání madlo, magnet.
- Model se skly i bez prosklení.
- Provedení Design, imitace dřeva.
- Univerzální levé i pravé provedení.
- **Nejprodávanější shrnovací dveře na trhu.**
- Jednoduchá úprava výšky při montáži.
- Dveře s prosklením jsou osazeny rámečkem odpovídajícího barevného odstínu Color a sklem Niagara čirá.
- **Možnost výroby dveří na míru v šířce do 7 m.**

Skladem více než 100 modelů!



Možnosti rozšíření dveří

Shrnovací dveře Luciana lze koupit v šířce 73 a 88,5 cm a jsou vhodné do stavebního otvoru do výšky 200 cm. V případě širšího stavebního otvoru lze dveře rozšířit přidavnými lamelami o 15,5 cm na každé lamele. Pokud budete mít zájem o dveře širší než 100 cm, je nutné rovněž přibjednat horní nosný profil, který se dodává v délce 200 cm. Dveře širší nebo vyšší než 200 cm vám vyrobíme na míru. Počet jednotlivých komponentů pro rozšíření jednokřídlých dveří ukazuje uvedená tabulka. U širších otvorů lze použitím 2 sad dveří proti sobě získat dvoukřídlé provedení dveří. Otevřené dveře Luciana o šířce 73 cm zaberou ve stavebním otvoru 17 cm, s každou další přidanou lamelou zaberou o 2,5 cm více.

Shrnovací dveře se uplatní v interiérech. Nejčastěji se instalují místo "klasických" dveří.

Mezi hlavní přednosti patří úspora místa, design a vynikající poměr ceny a kvality.

Šířka dveří (cm)	Ks dveří (73 x 200cm)	Ks přidavných lamel 15,5 cm	Ks vodících profilů 200 cm
... - 73	1	0	0
73 - 88,5	1	1	0
88,5 - 104	1	2	nad 100 cm 1 ks
104 - 119,5	1	3	1
119,5 - 135	1	4	1
135 - 150,5	1	5	1
150,5 - 166	1	6	1
166 - 181,5	1	7	1
181,5 - 197	1	8	1
nad 197			na objednávku

Obložka dveří MODULO

Obložka MODULO se dodává ve všech dekorech dveří LUCIANA (lze objednat i samostatně). Slouží k elegantnímu překrytí stávajících zárubní nebo holých zdí. Video s návodem na montáž naleznete na www.hopa.cz.

Základní rozměr obložky se hodí pro stavební otvor do šířky 110cm a tloušťce zdi 9 až 11 cm. V případě že tloušťka zdi je větší, lze obložku MODULO doplnit rozšiřujícími profily (každý profil přidá 3 cm) a překrýt tak zeď tloušťky až 23 cm.

Obložka MODULO lze použít pro stavební otvor do výšky až 220 cm a zabere z každé strany stavebního otvoru 1,4 cm.



Barvy dveří DESIGN



Zobrazené barvy jsou ilustrativní, barva konkrétního modelu se může mírně lišit.

Shrnovací dveře LUCIANA DESIGN mají **vzhled imitující dřevo**. Ve standardním provedení je ke každému vzoru přiřazeno madlo a magnet a v případě prosklené varianty také rámeček odpovídajícího barevného odstínu bez potisku (COLOR).

Rámečky DESIGN lze objednat za příplatek 10 % k ceně dveří. Tyto rámečky jsou pak ve shodném dekoru imitujícím dřevo.

Barvy dveří COLOR



Shrnovací dveře LUCIANA COLOR mají jednobarevný dekor. Ke všem dekorům COLOR dodáváme madla a rámečky v příslušných odstínech dle barvy.

*Již více než
500 000
spokojených
zákazníků!*



Barvy rámečků

Dostupné barvy rámečků (použití k dekору dveří):

Bílá (01)	Dub (09)	Buk (15)
Hnědá (04)	Sv. mahagon (10)	Třešeň (16)
Jasan (07)	Bříza (11)	Dub bílý (21)
Ořech (08)	Borovice (13)	Wenge (22)

Rámečky DESIGN jsou ve všech 8 dekorech dveří a označují se kódem barvy dveří s písmenkem D. Například 16 D pro dekor DESIGN třešeň.



Barvy PVC madel


Dostupné barvy rámečků (použití k dekору dveří):

Bílá(01)	Buk (15)
Hnědá (04)	Třešeň (16)
Jasan (07)	Dub bílý (21)
Ořech (08)	Wenge (22)
Dub (09)	
Sv. mahagon (10)	Bříza (11)
Borovice (13)	

V případě, že objednávka neobsahuje konkrétní výběr barev madel, rámečků a skel aj., bude vyřízena následovně: madlo PVC v odstínu dle barvy dveří, rámeček bez potisku dle barvy dveří, sklo Niagara čirá, bez zámku.

Skleněné výplně dveří

V případě, že objednávka dveří neobsahuje konkrétní výběr skla, budou dodány se sklem Niagara čirá (popis NČ). Na objednávku bez příplatku je možno zvolit si ze skel Niagara kouřová (popis NK), Molato čirá (popis MČ) a Molato kouřová (popis MK). Skla dekorativní (označena čísly 01 až 23) jsou na objednávku a za příplatek 20 % k ceně dveří.



- U dveří na míru je možné kombinovat různé barvy rámečků s mnoha typy skel.
- Rámečky jsou ve všech barvách a dekorech dveří.

Rámečky Design je možné objednat za příplatek 10% k ceně prosklených dveří. Dekorativní rámečky/skla č. 1 - 23 jsou na objednávku za příplatek 20% k ceně prosklených dveří.

Barvy zámků dveří

Zámky za příplatek 330 Kč

V barvách bílá, béžová, hnědá a také v barvách viz níže:



Zámek bronzový

Zámek stříbrný

Zámek zlatý

Příplatkové barvy madel

Kovová madla za příplatek 100 Kč



Madlo bronzové

Madlo stříbrné

Madlo zlaté

Možnosti dveří na přání

Z příplatkové výbavy je k dispozici:

- Obložka MODULO pro efektivní překrytí zárubní či zdí.
- Barevné rámečky s potiskem,
- Designová skla.
- Provedení se zámkem.
- Madla v barvě bronz, stříbrná, zlatá.
- Atypická provedení dveří v rámci velikosti či prosklení.

Ke dveřím LUCIANA lze objednat spodní vedení dveří.



Shrnovací dveře PLATINUM

- Standardní rozměr dveří: 86 × 203 cm.
- Rozměr lamely: 15,2 × 203 cm, tloušťka lamely 1,2 cm.
- Lamela k rozšíření dveří: + 15,2 cm.
- Možnost rozšíření či zkrácení dveří, **nosný profil 2 m v základním balení.**
- Maximální šířka dveří je 192,4 × 203 cm (+ 7 ks přídatných lamel).
- **Exkluzivní design skla, jedno sklo je v každém panelu.**
- Dvourstvá konstrukce lamel. **Kloubový spoj lamel.**
- Ochranné záslepky na vrchu i spodku dveří.
- **Zavírání na zámek a klíč.**
- Otevřené dveře 86 cm zaberou ve stav. otvoru 20,5 cm.
- **Jednoduchá úprava výšky při montáži. Montážní video na www.hopa.cz.**



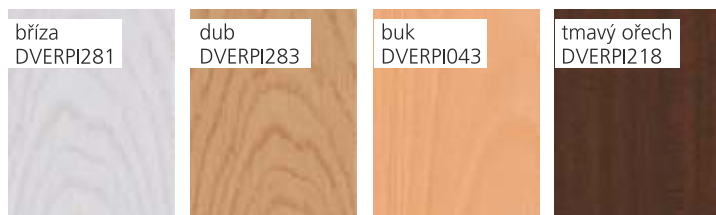
Zobrazené barvy jsou ilustrativní, barva konkrétního modelu se může mírně lišit.



Shrnovací dveře PIONEER

plné i prosklené provedení

- Standardní rozměr dveří 84 × 203 cm.
- Rozměr lamely: 12,4 × 203 cm (šířka × výška), tloušťka lamely 8 mm.
- Možnost rozšíření či zkrácení dveří. **Jednoduchá úprava výšky při montáži.**
- Maximální šířka dveří 195,6 cm (+ 9 ks přídatných lamel).
- Vodící profil potřebný k rozšíření základního balení dveří, je v délce 110 cm.
- **Zavření dveří pomocí stoperu.**
- Systém bezhlučného pohybu dveří. **Elastické spoje mezi panely.**
- Univerzální levé i pravé provedení.
- Otevřené dveře 84 cm, zaberou ve stav. otvoru 15 cm.



Zámek jako volitelné příslušenství

Patentovaný systém bezhlučných jezdců

Speciální jezdec zámkové lamely

Jezdec v každé lamele

*Nejmodernější
shrnovací
dveře*



Shrnovací dveře KOŽENKOVÉ

- Rozměr lamely 100 × 10 mm (šířka × hloubka).
- Rozměr dveří pro otvor 60 až 83 cm šířky a 195 až 203 cm výšky.
- **Provedení jak bez prosklení, tak se třemi řadami skel.**
- Sklo v provedení Niagara čirá a rámečky bílé, béžové nebo hnědé.
- Dveře se skládají ze sololitových lamel a předního dřevotřískového dílu, které jsou potaženy koženkou s textilním podšitím.
- Univerzální levé i pravé provedení.
- Zavírání madlo, magnet.
- **Na přání zákazníka lze zabudovat zámek.**



Zobrazené barvy dveří a zámků jsou ilustrativní, barva konkrétního modelu se může mírně lišit.

Zákazník si může přibjednat dorazovou lištu, slouží pro zvýšení stability zavřených dveří. Na přání lze zakoupit dveře ve dvoukřídlém provedení.

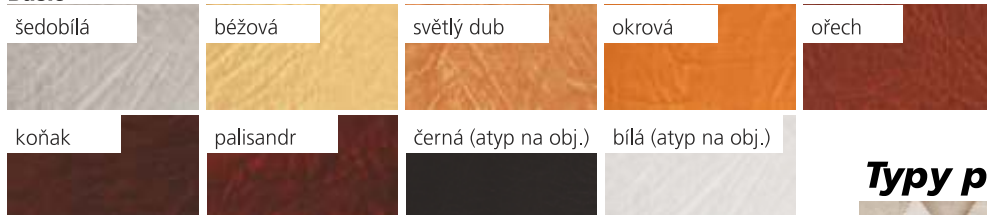
Maximální rozměry dveří jsou 500 cm na šířku a 280 cm na výšku.




Čalounění dveří

- Čalounění je dostupné v rozměrech 80 x 200 cm a 90 x 200 cm.
- **Nabízíme možnost výroby atypických rozměrů, prošíání a barev čalounění na míru podle specifických požadavků zákazníka.**
- Čalounění dveří umožňuje nejrychlejší a nejlevnější renovaci všech dveří.
- Montáž čalounění je možná z jedné nebo také z obou stran dveří, koženkové čalounění není však určeno pro venkovní použití (míněno venkovní povětrnostní vlivy).
- Základem celé renovace je relativně **snadná a rychlá montáž**, kterou by měla zvládnout dle přiloženého návodu většina domácích kutilů. Čalounění je složeno ze silné vrstvy molitanu, jenž je prošit společně s koženkou dle požadovaného vzoru a rozměrů dveří.

Basic



Extra



Zobrazené barvy jsou ilustrativní, barva konkrétního modelu se může mírně lišit.



Typy prošíání



Euro

Lux

Standard

Další výrobky HOPA



Venkovní plastové obklady

Plastové obklady jsou nejen pěknými, ale funkčními materiály. Jsou oblíbené zejména pro svou **suchou a rychlou montáž**, snadnou údržbu a **dobré tepelně-izolační vlastnosti**. Pro svůj tzv. **komínový efekt** najdou své uplatnění tam, kde se **řeší problémy s vlhkým zdivem**. Vzhledem k dostupné ceně se využívají pro obklady celých domů, krovů, štítů, podhledů či soklů. Na výběr je z široké řady moderních designů.



*Jedinečný design,
dlouhá životnost,
snadná montáž!*



Vnitřní plastové obklady

Interiérové obklady jsou výborným řešením do všech bytových i nebytových prostor. Řadamoňha krásných a moderních designů osloví opravdu každého, najdete mezi nimi i věrné imitace kachliček či cihel. Použití na stěny i stropy.

Pro své vlastnosti se hodí i do vlhkých prostor a často se tak využívají v koupelnách. Jejich instalace je velmi snadná.



Parapetní desky

V nabídce společnosti HOPA CZ, s.r.o. naleznete širokou nabídku venkovních i vnitřních parapetů. Na řadu parapetů je poskytována prodloužená záruka až 10 let. Pro použití v exteriéru si můžete vybrat z hliníkových a ocelových parapetů v mnoha barevných provedeníh. Pro exteriérové použití naleznete širokou nabídku plastových komůrkových parapetů. Vybírat můžete i z univerzálních pěnových nebo dřevotřískových parapetů.

HOPA CZ, s.r.o. Divnice 144, 763 21 Slavičín
Tel.: +420 577 342 630, Email: info@hopa.cz
Web: www.hopa.cz

